

## Δ1. Ταξίδια με το ζωγράφο της χαράς και του ονείρου



Ετοιμάσου!!! Ένα μαγικό ταξίδι αρχίζει...



Με το αεροπλάνο του ζωγράφου Αλέξη Ακριθάκη έτοιμο να απογειωθεί για μακρινούς ουρανούς (εικ.1).



4



...Μια μαγική χώρα σε περιμένει για παιχνίδια και φανταστικές δημιουργίες (εικ. 4). **Καλό ταξίδι!!!**




Παρατήρησε τα έργα του Αλέξη Ακριθάκη και φτιάξε μια ιστορία για ένα φανταστικό ταξίδι που θα ήθελες να κάνεις.



## Ταξίδια σε φανταστικούς ουρανούς, αποχειωθείτε...

Σχεδιάζουμε πάνω σε μπλε χαρτί αεροπλάνα, αερόστατα, ελικόπτερα, χαρταετούς και βαλίτσες. Κολλάμε χρωματιστά χαρτιά με πολλά σχήματα και ξεκινάμε το ταξίδι μας (εικ.1).



2



3



Απλώνουμε κόλλα ατλακόλ πάνω σε ένα μπαλόνι και κολλάμε στην επιφάνειά του λωρίδες από εφημερίδες. Όταν στεγνώσει, το στολίζουμε με χρωματιστά χαρτιά (εικ. 2,3).


4



Κόβουμε διάφορα σχήματα σε χρωματιστά χαρτιά, τα κολλάμε σε ένα χαρτόκουτο και το αερόστατό μας είναι έτοιμο να ταξιδέψει (εικ. 4).



Διαλέξτε και εσείς με ποιον τρόπο θέλετε να ταξιδέψετε και φτιάξτε τα δικά σας έργα.



## Το τρένο των χρωμάτων ξεκινά! Επιβιβαστείτε...

Φτιάχνουμε τα βαγόνια και τη μηχανή του τρένου με χαρτόκουτα. Τα χρωματίζουμε και κολλάμε πάνω τους τα χερούλια, τις ρόδες και τις βαλίτσες μας (εκ. 1,2,3).

1



2



3



Δοκιμάστε και εσείς να φτιάξετε το δικό σας τρένο και οργανώστε ένα φανταστικό ταξίδι στην αυλή του σχολείου σας (εικ. 4).

4



Ο Αλέξης Ακριθάκης ήταν ο οδηγός στο φανταστικό μας ταξίδι. Μας καλεί στο δικό του κόσμο να παίξουμε με τα δικά του πολύχρωμα παιχνίδια. Βαλίτσες, αεροπλάνα, αερόστατα, τρένα και χαρταετοί γίνονται ένας κόσμος παραμυθένιος, ένας κόσμος γιορτινός, της χαράς και του ονείρου!!!




## Δ2. Άνθρωποι στη σειρά

Ένας, δύο, τρεις, τέσσερις... χιλιάδες άνθρωποι στη σειρά με τα ίδια ρούχα, τα ίδια καπέλα, τα ίδια παπούτσια, τα ίδια πρόσωπα (εικ.1,2,3).

1



2



Αλλά και ο μοναχικός ποδηλάτης και ο πιλότος μοιάζουν κι αυτοί με το πλήθος (εικ. 4,5).


4



5



3



Ο ίδιος άνθρωπος που επαναλαμβάνεται πολλές φορές είναι ο ήρωας στο φανταστικό κόσμο του Γιάννη Γαϊτή, ενός από τους σημαντικότερους Έλληνες δημιουργούς.




Σχεδίασε σε χαρτόνι το περίγραμμα του δικού σου ήρωα, φτιάξε με αυτό ένα στένσιλ και με το ίδιο χρώμα επανάλαβε πολλές φορές στη σειρά τον ήρωά σου.



## Παιχνίδια στη σειρά



1 Με αφορμή το έργο του Γαίτη φτιάχνουμε και εμείς τις δικές μας χάρτινες δημιουργίες.



Παρατήρησε τις φωτογραφίες... Έτσι φτιάξαμε τα χάρτινα παιχνίδια μας (εικ.1).

2



3

Θέλουμε πολλά ίδια σχήματα για να ντύσουμε τις φιγούρες μας και γι' αυτό χρησιμοποιούμε τα παλιά τετράδια των μαθηματικών μας (εικ. 2,3).



Φτιάξτε και εσείς μικρά χάρτινα παιχνίδια με ποδήλατα, αεροπλάνα, καρτσάκια και ανθρωπάκια. Μπορείτε να διοργανώσετε μια πρωτότυπη έκθεση στην τάξη σας με τις δικές σας δημιουργίες.